

Orientações para obter e instalar a identificação de Ciclista Esportivo Cadastrado (CEC)

Sistema desenvolvido e hospedado no Data Center dos Sistemas Corporativos da Universidade de São Paulo para obtenção da identificação como Ciclista Esportivo Cadastrado (CEC).

Esta identificação é individual e intransferível e permite a realização de treinos de ciclismo esportivo na Cidade Universitária [“Armando de Salles Oliveira” \(CUASO\)](#), nos dias e horários determinados pela Prefeitura do *Campus* USP da Capital - (PUSP-C).

Para obter o (CEC), o ciclista deverá acessar o site da PUSP-C <http://www.puspc.usp.br/> e clicar no banner “Prática Esportiva nas Áreas Comuns”, conforme informação abaixo:



The image shows a screenshot of the USP Prefeitura Campus da Capital website. The header includes the USP logo and navigation links: Institucional, Dados do Campus, Serviços, Conselho Gestor, Transparência, Normas e Regulamentos, and Documentos. The main content area is divided into several sections:

- USO DA CUAPO**: Includes a photo of a building and a link to 'Funcionamento das Portarias'.
- Transportes**: Includes a photo of a bus and a link to 'Mapas'.
- eventos**: Includes a link to 'Agenda de eventos USP' and a photo of a person climbing.
- Eventos Festivos**: Includes a photo of a person running.
- Eventos Esportivos**: Includes a photo of a person cycling.

On the right side, there is a large photo of a person working on a tree, followed by a 'MAIS NOTÍCIAS' section with a photo of a construction site. Below that is a 'HISTÓRIA DA CUASO' section with a photo of a building. At the bottom, there is a 'CAMPANHAS' section with several posters: 'BRASILEIRO PRODUZ O LIXO POR ANO', 'ANOTARAM A PLACA?', 'RESPEITAR as regras DE TRÁFICO é exercer A CIDADANIA', 'JUNTOS CONTRA A DENGUE', and 'ENTRE NESSA ONDA ECONOMIZE ÁGUA!'. A red box highlights a banner at the bottom of the page that reads 'PRÁTICA ESPORTIVA NAS ÁREAS COMUNS' and features a photo of a person cycling.

Na página “Prática Esportiva nas Áreas Comuns”, o ciclista deverá clicar no link: **“Orientações para obter e instalar a identificação de Ciclista Esportivo Cadastrado (CEC)”**.



USP PREFEITURA
Campus da Capital

Institucional ▾ Dados do Campus ▾ Serviços ▾ Conselho Gestor ▾ Transparência ▾ Normas e Regulamentos Documentos

USO DA CUASO



Funcionamento das Portarias



Transportes



Mapas

EVENTOS

PRÁTICA ESPORTIVA NAS ÁREAS COMUNS

Em razão de seu amplo espaço, a Cidade Universitária é utilizada por membros da comunidade USP e pelo público em geral para diferentes práticas esportivas. Com o objetivo de garantir que o uso do *campus* seja feito de forma a não prejudicar as atividades-fim da USP e a manutenção de suas áreas comuns, é necessário que as orientações abaixo sejam seguidas:

[Prática Esportiva – Orientações Gerais](#)

[Prática Esportiva – Informativo de 29 de novembro de 2019 – Descarte de Resíduos](#)

Regras para a prática de ciclismo esportivo

Regras internas aplicáveis para a prática da atividade de ciclismo esportivo nas áreas comuns da CUASO – *Campus* Armando de Salles Oliveira, bem como o respectivo procedimento de cadastramento e autorização dos interessados, conforme estabelecido na Resolução 7458, de 19 de dezembro de 2017.

[Resolução 7458, de 19.12.2017 – Prática de Ciclismo Esportivo – CUASO](#)

[Portaria PUSP-C nº 02 de 28.05.2019 – Manual de Prática de Ciclismo Esportivo na CUASO](#)

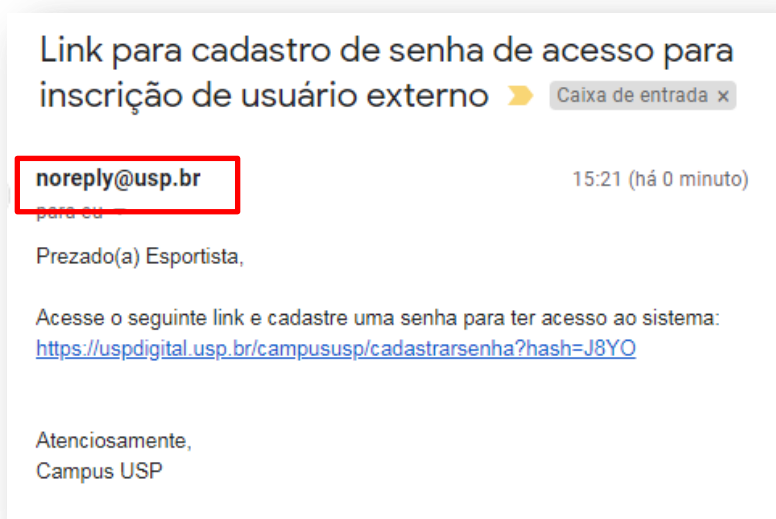
[Orientações para obter e instalar a identificação de Ciclista Esportivo Cadastrado \(CEC\)](#)

[Código de Trânsito Brasileiro – CTB](#)

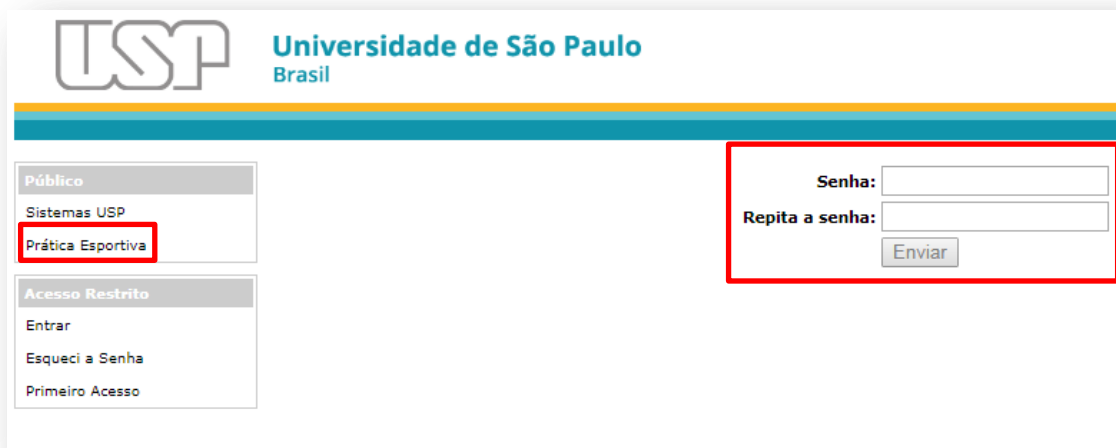
Ao acessar o sistema, clique em “Prática Esportiva” e preencha as informações solicitadas.

The screenshot shows the USP website interface. At the top left is the USP logo and 'Universidade de São Paulo Brasil'. Below it is a navigation menu with 'Público' and 'Sistemas USP' sections. 'Prática Esportiva' is highlighted in a red box. To the right, the 'Cadastro de ciclista' form is visible. It includes an 'E-mail:' field (highlighted in red), a checkbox for 'Perdi minha senha ou primeiro acesso.', a CAPTCHA image with characters '8 7 d 8', a 'Mudar Imagem' link, a 'Digite os caracteres acima:' input field, and an 'Enviar' button.

O ciclista receberá no e-mail, um *link* para cadastrar uma senha, isso poderá demorar alguns minutos.



Cadastre uma senha para prosseguir.



The screenshot shows the USP login page. On the left, there are two menu sections: 'Público' and 'Acesso Restrito'. Under 'Público', 'Prática Esportiva' is highlighted with a red box. Under 'Acesso Restrito', 'Entrar' is highlighted with a red box. On the right, the registration form is highlighted with a red box. It contains two input fields: 'Senha:' and 'Repita a senha:', followed by an 'Enviar' button.

Com o *login* e senha cadastrados, clique em “Prática Esportiva”, e preencha os campos indicados.



The screenshot shows the 'Cadastro de ciclista' page. On the left, the 'Prática Esportiva' menu item is highlighted with a red box. The main content area contains the following fields, all highlighted with red boxes: 'E-mail:', 'Senha de acesso:', and 'Digite os caracteres acima:'. There is also a checkbox labeled 'Perdi minha senha ou primeiro acesso.' and a 'Mudar Imagem' link below a CAPTCHA image. An 'Enviar' button is located at the bottom right of the form.

Nessa tela, o ciclista que desejar utilizar o espaço da CUASO para realizar treinos de ciclismo esportivo, deverá efetuar a leitura e dar o aceite na Portaria da Prefeitura do Campus USP da Capital - Manual de Prática de Ciclismo Esportivo na CUASO.



Após o aceite, clique “editar meus dados” para preencher.

USP Universidade de São Paulo
Brasil

Público
Sistemas USP
Prática Esportiva

Acesso Restrito
Entrar
Esqueci a Senha
Primeiro Acesso

Dados do esportista

Normas **Esportista** Concluir inscrição

Email:
Nome:
CPF:
RG:
Telefone celular:
Telefone p/ emergências:
Tipo sanguíneo:
Endereço:

[Editar meus dados](#)

Após o preenchimento, clicar no botão “Obter o número de identificação” para gerar o código de identificação.

USP Universidade de São Paulo
Brasil

Público
Sistemas USP
Prática Esportiva

Acesso Restrito
Entrar
Esqueci a Senha
Primeiro Acesso

Dados do esportista

Normas **Esportista** **Concluir inscrição**

Esportista:

Preenchimento de todos os dados obrigatórios. ✓


Código de identificação

Validade

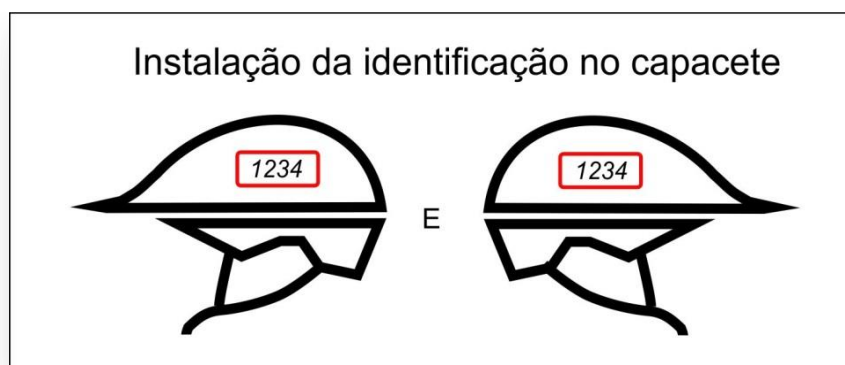
A renovação poderá ser feita a partir de 30 dias antes do vencimento.

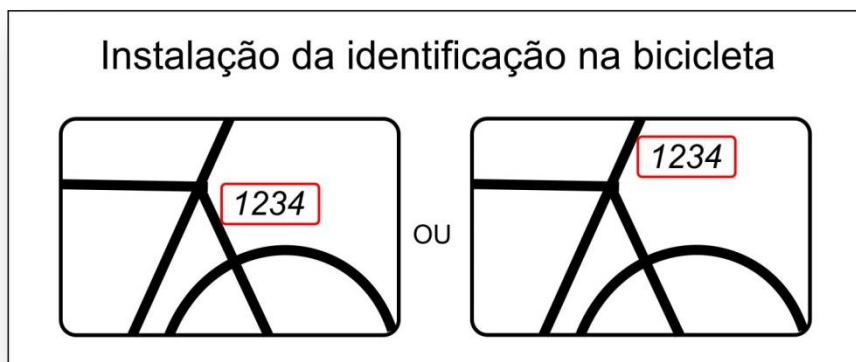
[Obter o número de identificação](#)

Será gerada uma identificação que deverá ser impressa em adesivo autocolante (folha A4, fundo branco, letras e números impressos na cor preta) e recortar para ser afixado no capacete e na bicicleta, pelo ciclista esportivo.



Após a impressão e recorte do código de identificação, o ciclista esportivo deverá afixar os adesivos nas laterais do capacete e na bicicleta, conforme modelos abaixo:





A identificação tem validade de um ano. Após este período, o ciclista deverá renovar a identificação para realizar treinos na CUASO.

Prefeitura do Campus USP da Capital

<http://www.puspc.usp.br/>